

**Caractéristiques Ledvance Projecteur LED 250 Aluminium Blanc 167W 25000lm 100D - 865 Lumière Du Jour | IP66 - Symétrique**

[Voir le produit](#)

## Informations Générales

Réf.	253359
EAN	4099854306662
Marque	Ledvance
Nom du fabricant	FLOODLIGHT 250 167W 25KLM 865 PS SY100 WT
Lampdirect Garantie Totale	5 ans
Durée de Vie Moyenne (heure)	100000

## Informations techniques

Technologie	LED Intégré
Tension (V)	220-240
Dimmable	Non dimmable
Code Couleur	865 Lumière du Jour
Couleur de Lumière (Kelvin)	6500 Lumière du Jour
Indice de Rendu des Couleurs (Ra)	80-89 - Bon rendu des couleurs
Couleur Claire	Blanc
Options de couleur	Couleur unique
Efficacité Lumineuse (Lm/W)	149.7
Angle de Diffusion (degrés)	100
Inclinable	Non
Facteur de puissance	>0.90

Référence Article

Projecteur LED

## Informations de l'appareil

Montage	Surface
Connexion du Luminaire	PI [Connecteur pression 3-pôles]
Distribution Lumineuse	Symétrique
Indice de Protection	IP66 - Résistant à la poussière et à l'eau (fortes projections)
Indice IK = Résistance au choc	IK08 - 5 Joule
Température de fonctionnement	-30 to +50
Couleur du Luminaire	Blanc
Matériaux	Aluminium
Eclairage de Secours	Pas d'éclairage de secours
Gamme	FLOODLIGHT 250

## Dimensions





Longueur (mm)	329
Largeur (mm)	61
Hauteur (mm)	409

## Informations du capteur

Type de capteur

Pas de détecteur

## Pourquoi choisir Lampdirect?

-  Partenaire des **professionnels**
-  Un chargé **d'affaires dédié**
-  Jusqu'à **7 ans de garantie**
-  Retours faciles **jusqu'à 14 jours**